

Flânerie sur Le Port

Toute l'année avec la ligne **D**

Palais des Congrès - Gare Sncf - Port du Légué



Le Port
du Légué

Le Port du Légué

Toute l'année avec la ligne **D**

Baie de 
SAINT-BRIEUC
TOURISME


 **UN DÉPART**
TOUTES LES

20 MIN.
EN PÉRIODE
SCOLAIRE

30 MIN.
LE SAMEDI
& VACANCES
SCOLAIRES

D

CENTRE
HISTORIQUE
DU CENTRE-VILLE
DE ST-BRIEUC



ST-BRIEUC
Centre

Arrêt
Centre 71^{ème} RI

Arrêt
Gare Centre

P Gratuit
Coubertin

Arrêt
Aquabaie

Arrêt
Palais des Congrès

SAINT-BRIEUC
Dir. Ville Oger

PLÉRIN
Centre

PLÉRIN
Dir. Collège Lequier

Arrêt
Place Bellevue

Arrêt
Port du Légué

Le Port

PORT
DU LÉGUÉ

Vélos à bord
autorisés
l'été.



PORT DU LÉGUÉ



CENTRE-VILLE
DE ST-BRIEUC

HORAIRES
PLANS - ITINÉRAIRES
tub.bzh

LES TITRES ET TARIFS

Tarifs en vigueur au 1^{er} septembre 2025

Les tickets

- Ticket dépannage 1h* > **2€**
disponible auprès des conducteurs
ou paiement par CB
- Ticket 10 voyages 1h* > **15€**
- Ticket Journée* > **4€50**
- Ticket Pass Tribu* > **4€50**
- Ticket Hebdomadaire > **11€**

*En vente à l'Office de Tourisme

Retrouvez toute la gamme tarifaire (tickets et abonnements) sur **tub.bzh**

OPEN PAYMENT

Un bip,
c'est payé
et validé !



Votre carte bancaire devient
votre titre de transport !


Facilitez vos déplacements au quotidien ! Positionnez tout simplement votre carte bancaire sans contact, votre smartphone ou votre montre connectée, sur le valideur.

E-TICKET


- Ticket moins cher sur le mobile !
1€50 au lieu de 2€ si vous achetez votre titre de transport depuis l'application **tub**

tub.bzh  

Informations **tub**

 Allo Tub
02 96 01 08 08
du lundi au samedi

 Point Tub
5 rue du Combat des Trente
22000 ST-BRIEUC

 Appli Tub
Achat E-ticket
Horaires en temps réel
Itinéraires



Scannez-moi !